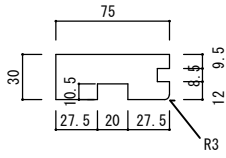


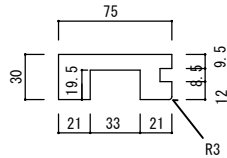
Bioパイン 折戸枠

上枠 L=761・1,140・1,518

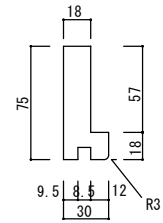
縦枠



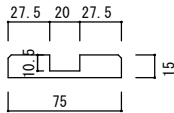
節有りタイプ



節無しタイプ



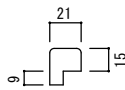
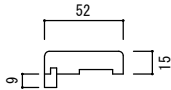
下枠 L=761・1,140・1,518



ケーシング

額縁

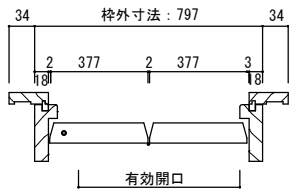
L=2,200・2,400



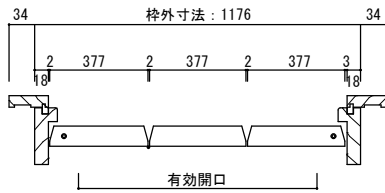
Bioパイン 折戸納まり図

ケーシングタイプ

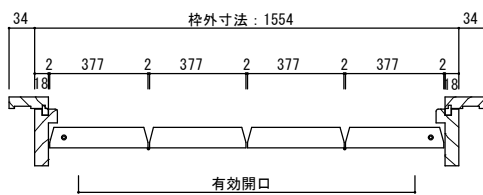
2枚 横断面図



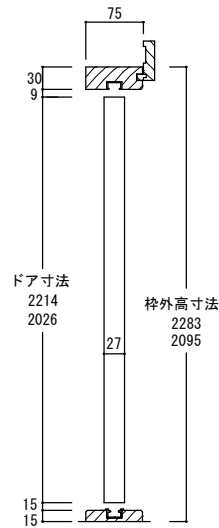
3枚 横断面図



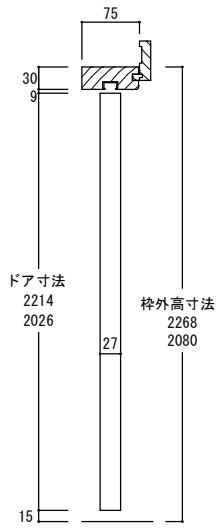
4枚 横断面図



縦断面図

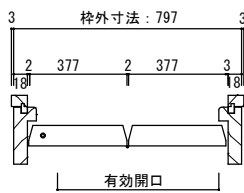


バリアフリータイプ

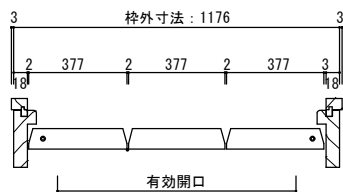


額縁タイプ

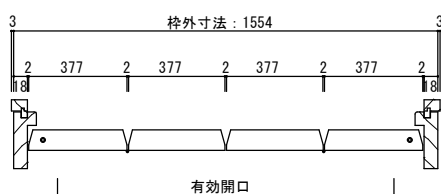
2枚 横断面図



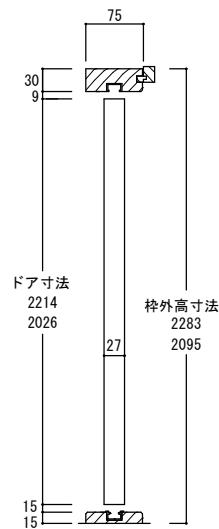
3枚 横断面図



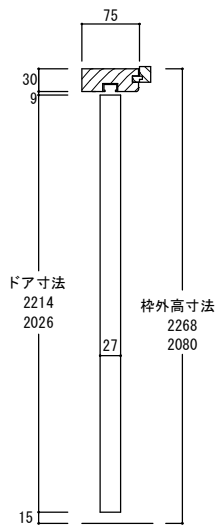
4枚 横断面図



縦断面図



バリアフリータイプ



折戸	本体寸法		枠外寸法		有効開口 W
	W	H	W	H	
2枚折戸	756	2214	797	2283	640
3枚折戸	1135		1176		2095
4枚折戸	1514	2026	1554	2095	1310