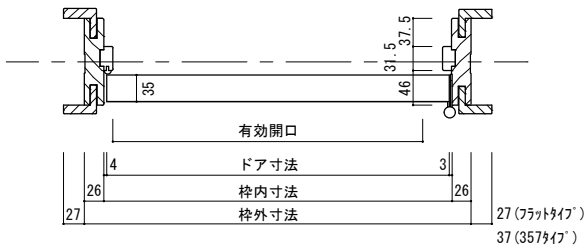


コスタ（差込枠）

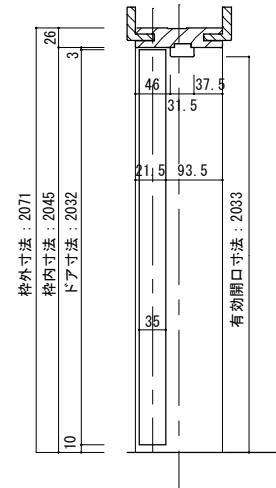
開戸

2020.04

横断面図



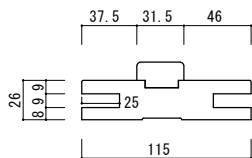
縦断面図



	ドア寸法	枠内寸法	枠外寸法	有効開口
2' - 0"	610	617	669	548
2' - 2"	661	668	720	599
2' - 4"	711	718	770	649
2' - 6"	762	769	821	700
2' - 8"	813	820	872	751

内装ドア パーツ詳細

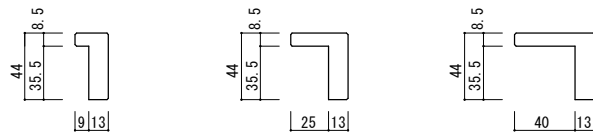
上枠・縦枠



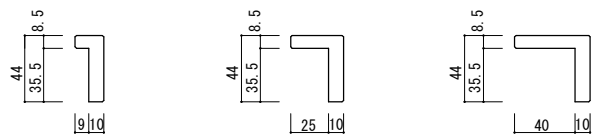
差込用 L 型ケーシング *引戸・クローゼットドア共通

フラットタイプ

縦用



横用



357タイプ

