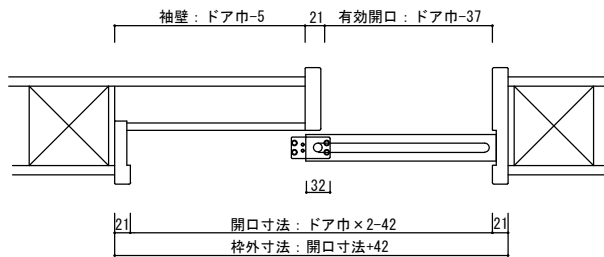


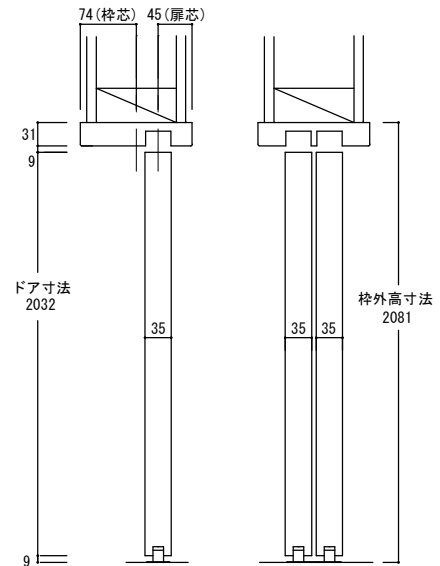
# イーストヘムロック固定枠納まり図【片引戸・引違戸】

154mm固定枠ノックダウン 壁厚130mm用 引戸

片引き 横断面図



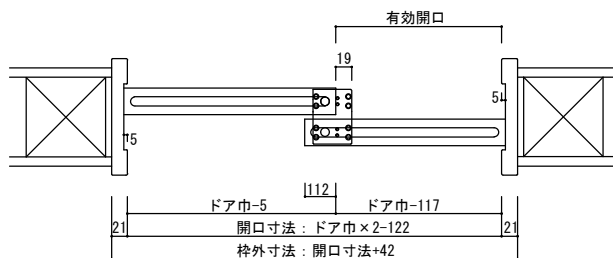
縦断面図



片引き

引違い

引違い 横断面図

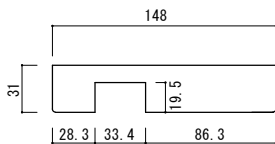


| 片引戸   | 本体寸法 |      | 枠外寸法 |      | 有効開口 |
|-------|------|------|------|------|------|
|       | W    | H    | W    | H    | W    |
| 2'-0" | 610  | 2032 | 1220 | 2081 | 573  |
| 2'-2" | 661  |      | 1322 |      | 624  |
| 2'-4" | 711  |      | 1422 |      | 674  |
| 2'-6" | 762  |      | 1524 |      | 725  |
| 2'-8" | 813  |      | 1626 |      | 776  |

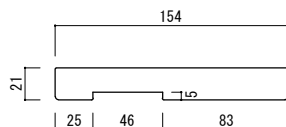
| 引違戸   | 本体寸法 |      | 枠外寸法 |      | 有効開口 |
|-------|------|------|------|------|------|
|       | W    | H    | W    | H    | W    |
| 2'-0" | 610  | 2032 | 1140 | 2081 | 493  |
| 2'-2" | 661  |      | 1242 |      | 544  |
| 2'-4" | 711  |      | 1342 |      | 594  |
| 2'-6" | 762  |      | 1444 |      | 645  |
| 2'-8" | 813  |      | 1546 |      | 696  |

## 片引戸 パーツ詳細

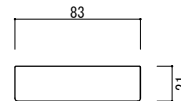
上枠



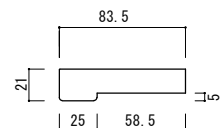
縦枠



方立て

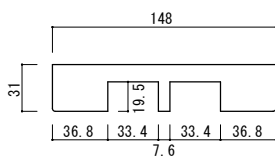


戸当り



## 引違戸 パーツ詳細

上枠



縦枠

