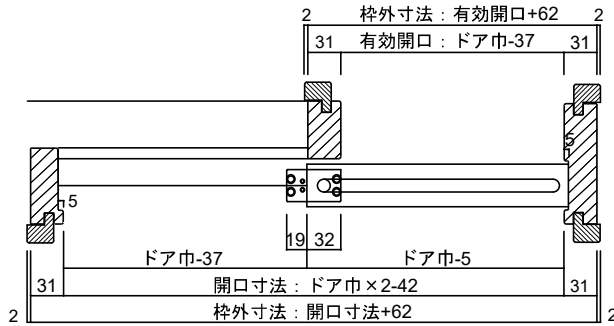
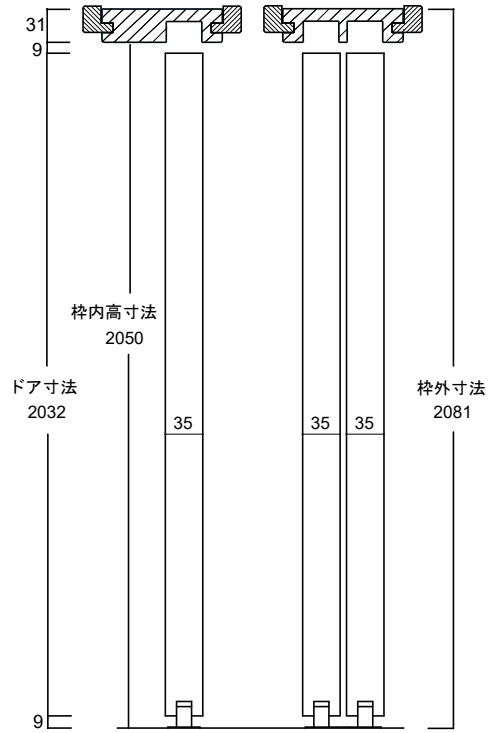


然ツガ 引戸

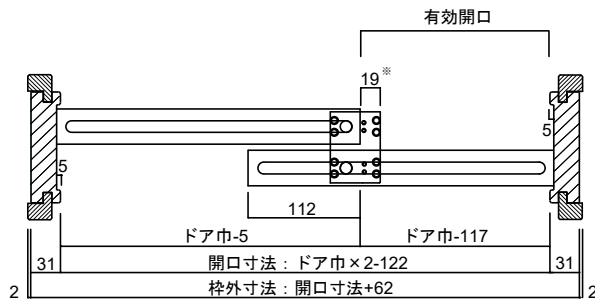
片引き横断面図



縦断面図



引き違い横断面図



※振れ止めを隠したい場合は、19mmの限りではありません。ただし、調整の際は扉を取り外してから行って下さい。

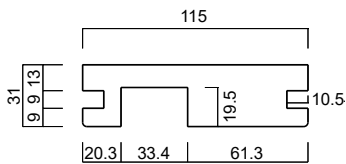
*縦枠は長めに設定してあります。現場にてカットしてご使用下さい。

片引き	本体寸法		枠外寸法		有効開口
	W	H	W	H	W
2'-2"	661	2032	1342	2081	624
2'-4"	711		1442		674
2'-8"	813		1646		776

引き違い	本体寸法		枠外寸法		有効開口
	W	H	W	H	W
2'-2"	661	2032	1262	2081	544
2'-4"	711		1362		594
2'-8"	813		1566		696

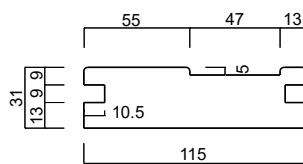
上枠(片引き用)

L=1,290(2-2)・1,390(2-4)・1,594(2-8)mm



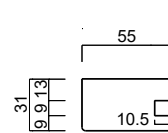
縦枠(片引き用)

L=2,210mm



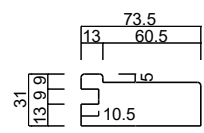
方立て

L=2,210mm



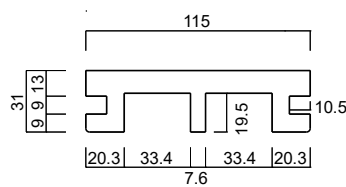
戸当り

L=2,210mm



上枠(引き違い用)

L=1,210(2-2)・1,310(2-4)・1,514(2-8)mm



縦枠(引き違い用)

L=2,210mm

