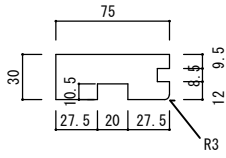


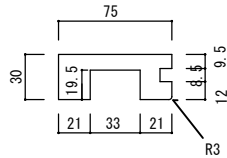
Bioパイン 折戸枠

上枠 L=761・1,140・1,518

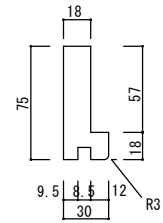
縦枠



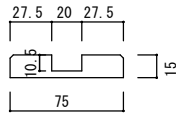
節有りタイプ



節無しタイプ



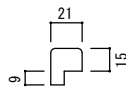
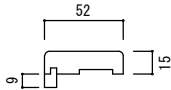
下枠 L=761・1,140・1,518



ケーシング

額縁

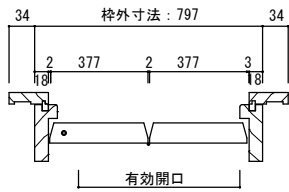
L=2,200・2,400



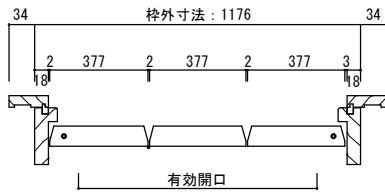
Bioパイン 折戸納まり図

ケーシングタイプ

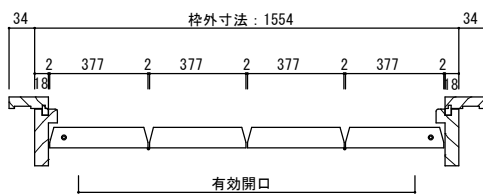
2枚 横断面図



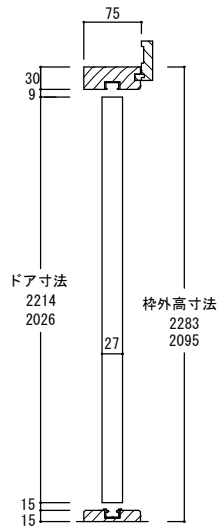
3枚 横断面図



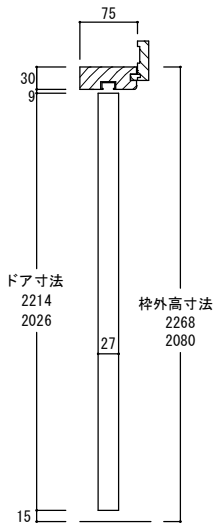
4枚 横断面図



縦断面図

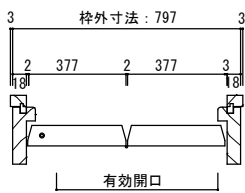


バリアフリータイプ

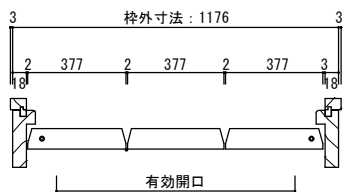


額縁タイプ

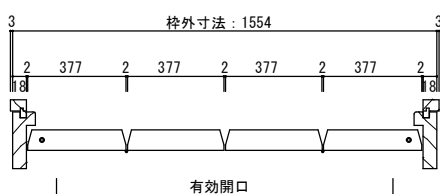
2枚 横断面図



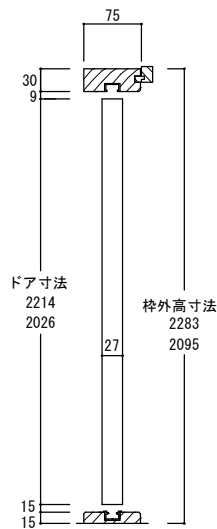
3枚 横断面図



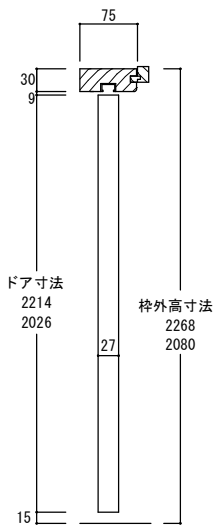
4枚 横断面図



縦断面図



バリアフリータイプ

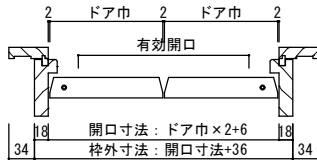


折戸	本体寸法		枠外寸法		有効開口 W
	W	H	W	H	
2枚折戸	756	2214	797	2283	640
3枚折戸	1135		1176		2095
4枚折戸	1514	2026	1554	2095	1310

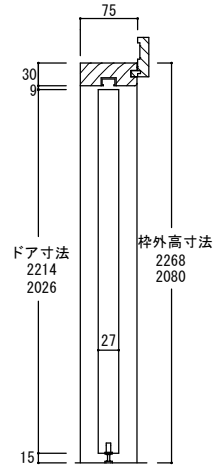
Bioパイン 観音開き戸納まり図

ケーシングタイプ

横断面図

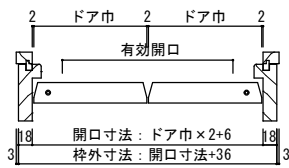


横断面図

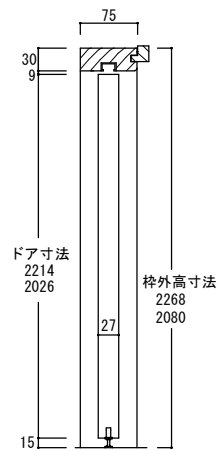


額縁タイプ

横断面図



横断面図



観音開き戸	本体寸法		枠外寸法		有効開口
	W	H	W	H	W
B0-K1PP	377	2214	796	2268	659
B0-K1PP-20	377	2026	796	2080	659
B0-K1PP-SW	360	2214	762	2268	642
B0-K1PP-20-SW	360	2026	762	2080	642
B0-K1P-10	377	1000	796	1054	659