
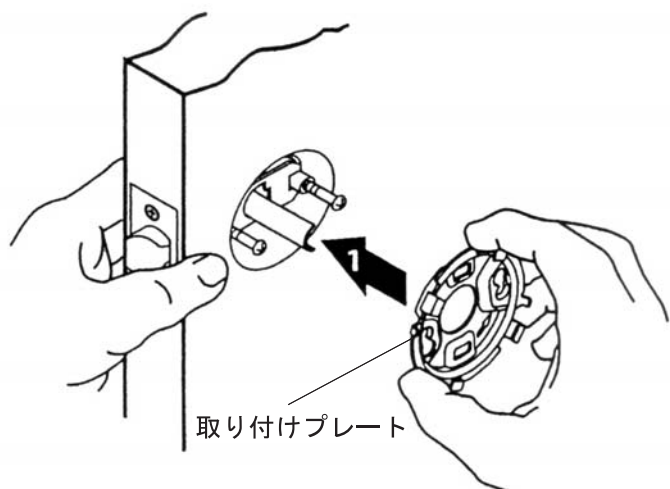


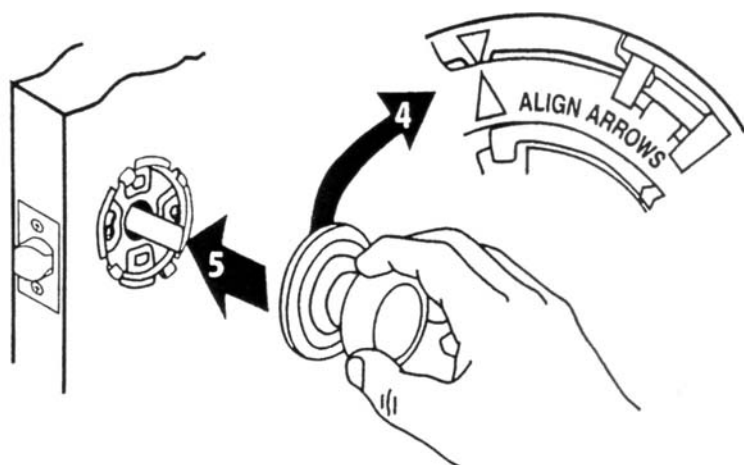
インテリアパック ノブハンドル取り付けの注意



①外側にハンドルセットが取り付けられている状態で、内側に取り付けプレートを取り付けます。

②取り付けプレートを反時計回りに回転させビスをはめ込みます。

③ビスを締めます。



④内側のノブの裏側を図のように△の印の位置に合わせます。

⑤ノブを差し込みます。

⑥ノブを回して取り付けプレートに差し込みます。